










COMUNE DI CASALEONE VOTAZIONE DEL 28/29 MARZO 2010 – ELEZIONI REGIONALI

FOGLIO FINALE

N. SEZIONE	UBICAZIONE SEZIONE	NUMERO DEGLI ISCRITTI NELLE LISTE ELETTORALI			VOTANTI ALLA CHIUSURA DEI SEGGI		N.1	N.2	N.3	N.4	N.5	N.6	N.7	TOTALE VOTI VALIDI (a)	TOTALE SCHEDE NULLE (b)	TOT. SCHEDE CONTESTATE (c)	TOTALE SCHEDE BIANCHE (d)	TORNA IL NUMERO DEI VOTANTI (A+B+C+D)
		MASCHI	FEMMINE	TOTALE	Numero	%												
1	Via V. Veneto	584	615	1199	772	64,39	144	511	1	3	6	65	16	746	15	1	10	772
2	Via V. Veneto	512	550	1062	743	69,96	147	501	6	2	5	40	17	718	13	0	12	743
3	Via V. Veneto	406	434	840	527	62,74	99	352	3	2	4	35	11	506	17	0	4	527
4	Via V. Veneto	416	429	845	524	62,01	147	318	3	1	3	23	9	504	13	0	7	524
5	Via S.G.Bosco	430	465	895	609	68,04	68	462	3	2	1	36	10	582	16	0	11	609
TOTALI		2348	2493	4841	3175	65,59	605	2144	16	10	19	199	63	3056	74	1	44	3175
		PERCENTUALI:		Sui votanti			19,06	67,53	0,50	0,31	0,60	6,27	1,98	96,25	2,33	0,03	1,39	100,00
				Sui voti validi			19,80	70,16	0,52	0,33	0,62	6,51	2,06	100,00				

|

